





# Biagio e i Fiori: CLASSIFICAZIONE E SERIAZIONE

<b>DOCUMENTO</b>	<b>AZIONI</b>
<p><b><u>EPISODIO DELLA STORIA:</u></b> <b><i>Alice entrando nel bosco mentre rincorreva Bianconiglio si trova in mezzo ad una moltitudine di fiori variopinti e dalle forme più svariate....</i></b></p>  <p><b><i>Bambini di 3 anni</i></b></p>  <p><b><i>Disegno 3 anni</i></b></p> 	<p><b><i>Le insegnanti predispongono l'ambiente per il gioco. Raccogliamo i fiori nel prato fiorito e i bambini devono classificare i fiori raccolti secondo le indicazioni date.</i></b></p> <p><b><i>I bambini di tre anni raccolgono i fiori e li raggruppano per <b>colore</b>.</i></b></p>

### Bambini di 4 anni




### Disegno 4 anni.



### Bambini di 5 anni



### Disegno 5 anni



**I bambini di quattro anni raggruppano i fiori per *forma* e *colore*.**

**I cinque anni raggruppano i fiori per *forma*, *colore* e *dimensione*, eseguendo la *seriazione* dal fiore *più piccolo* al fiore *più grande*.**

#### **ARGOMENTAZIONE:**

**I: Cosa hai fatto con i fiori?**

**B: Ho raccolto le viole e poi le ho messe in fila dalla più piccola alla più grande.**

**I: Quanti fiori devi trovare?**

**B: Quattro fiori.**

**I: Di che colore?**

**B: Di colore uguale.**

**I: Di che forma?**

**B: Di forma uguale.**

**I: Di che dimensione ?**

**B: I fiori sono grandi in modo diverso: un fiore piccolissimo, un fiore piccolo, un fiore grande e un fiore più grande.**